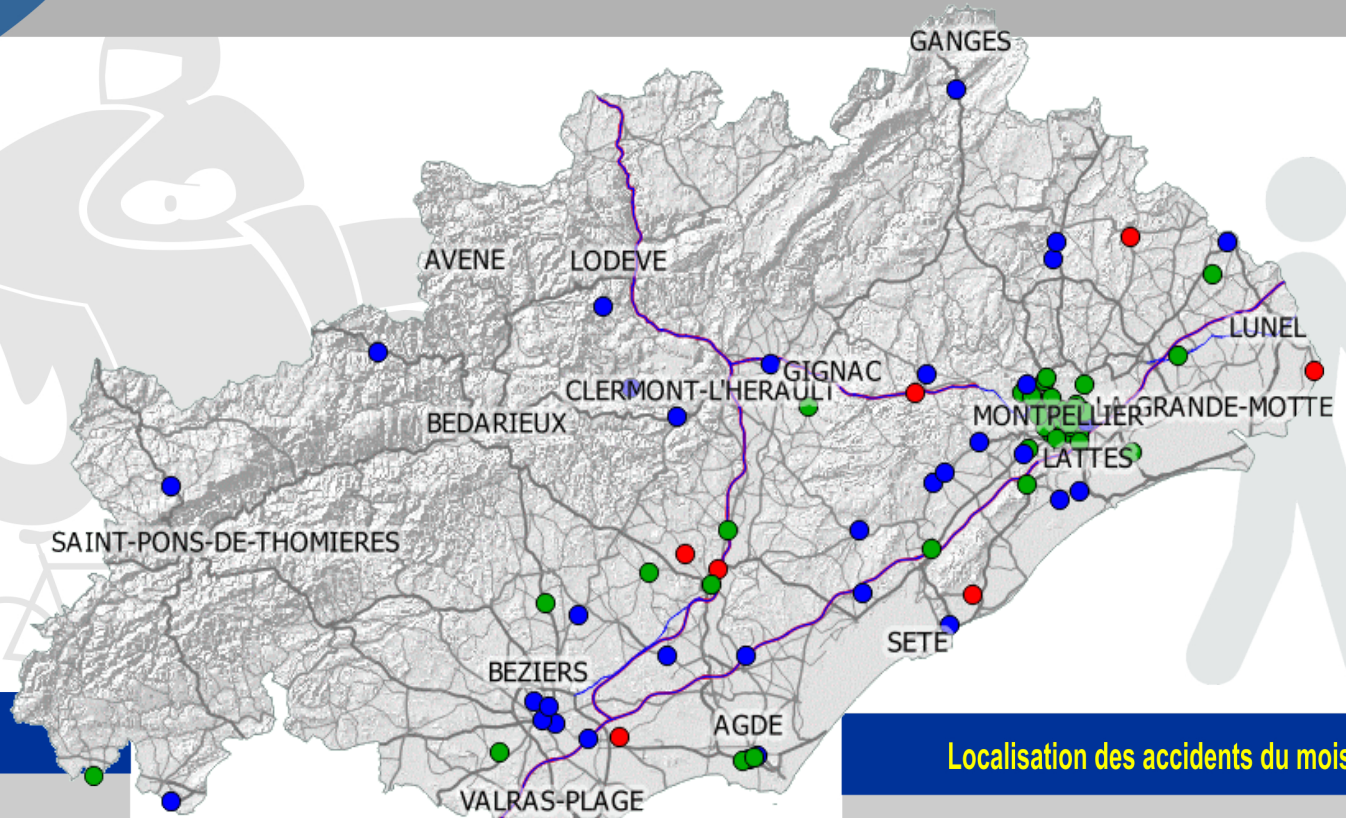




83 accidents
7 tués
43 blessés
hospitalisés



29 % des tués sont des usagers vulnérables



60 % des blessés hospitalisés sont des usagers vulnérables



Localisation des accidents du mois

- Tués
- Blessés hospitalisés
- Blessés non hospitalisés

Le commentaire du mois

- La tendance globale du nombre de tués est à la hausse.
- Le mois de mai marqué par un nombre important d'accidents corporels.

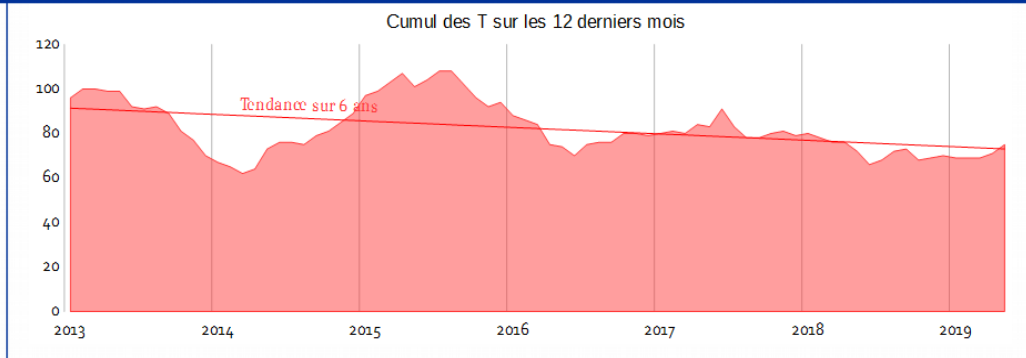
DDTM34
Direction Départementale des Territoires
et de la Mer de l'Hérault



LES TENDANCES TOUT TYPE D'USAGERS

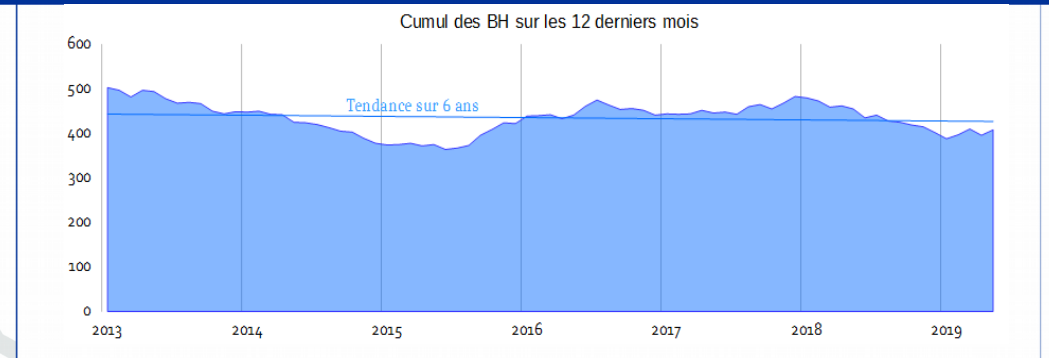


Cumul des tués sur les 12 derniers mois



- 75 tués sur les 12 derniers mois
- Tendance ↗ par rapport au mois précédent (71)
- Augmentation par rapport à l'année 2018 (70)

Cumul des blessés hospitalisés sur les 12 derniers mois



- 408 blessés hospitalisés sur les 12 derniers mois
- Tendance ↗ par rapport au mois précédent (396)
- Augmentation par rapport à l'année 2018 (402)

Extraits de circonstances des accidents mortels

- « L'automobiliste circule à allure modérée sur l'avenue Jean Jaurès lorsque, pour une raison inconnue, elle percute un platane dans un virage. Elle décède deux heures plus tard à l'hôpital. »
- « Un véhicule de type voiturette fait une sortie de route et finit retournée dans un fossé. Sur les cinq occupants, un est tué, les quatre autres sont hospitalisés. »
- « Avenue Frédéric Mistral à Sète, un piéton est heurté par un véhicule sur un passage piéton. Il décède sur place. »
- « En ligne droite, dans l'agglomération, le motocycliste perd le contrôle de son engin après plusieurs "roues arrière" et termine sa course contre un petit muret dans un fossé. Le choc est fatal au pilote. »

POUR ALLER PLUS LOIN

